



TRACK 15 W

PROYECTOR A RIEL, PARA SOBREPONER EN TECHO CON CÁNOPE INTEGRADO O PARA EMPOTRAR A TECHO

El sistema de rieles **TRACK** cumple con los requisitos de iluminación de acento para espacios residenciales y retail. Con opciones de montaje a riel sobrepuesto empotrado o suspendido, para sobreponer con cánope integrado o para empotrar en techo.

Ficha técnica

TRACK 15 W

PROYECTOR A RIEL / CÁNOPE / PARA EMPOTRAR



TRACK A RIEL



TRACK CON CÁNOPE

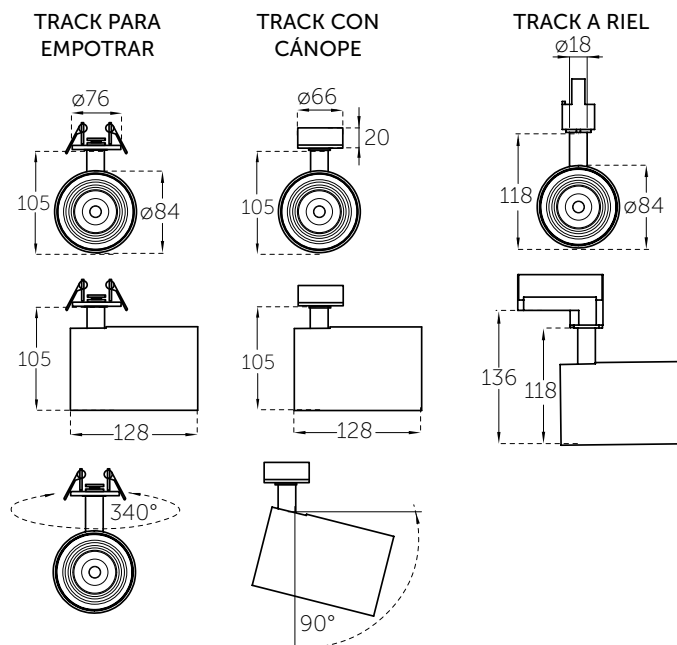



TRACK PARA EMPOTRAR

CARACTERÍSTICAS TÉCNICAS:

- Cuerpo de inyección de aluminio
- Disponible con louver (no integrado)
- Índice de Reproducción Cromática (IRC): **80**
- DISPONIBLE CON IRC 97**
- Índice de Protección: **IP20**
- Conexión Track riel: **120 V AC**
- Conexión Track cánope / empotrar: **120-277 V AC**
- Frecuencia: **50/60 Hz**
- Vida promedio: **50 000 horas**
- LED Driver electrónico de alto factor de potencia mayor a 0.9 integrado
- Disponible con driver dimeable a TRIAC

- Potencia total: **15 W**
- Flujo total: BF **1515 lm**, BC **1470 lm**
- Temperatura de Color Correlacionada TCC: **3 000 K, 4 000 K**



ACCESORIOS DISPONIBLES NO INCLUIDOS:

- Z141CE016T Cristal intenso Track 15 W
- Z141CE017T Cristal degradado Track 15 W
- Z141CE019T Cristal elíptico Track 15 W
- Z141WS004N Louver honey comb Track 15 W
- Z141CE025N Snoot Track 15 W
- Z141CE029N Aro de sujeción accesorios Track 15 W

CONFIGURACIÓN DE PRODUCTO

Z240C 15 W	Z	3	C	N	B
MODELO DEL PRODUCTO	INSTALACIÓN	COLOR DE LUZ	ÓPTICA	CONTROL ELECTRÓNICO	ACABADO
	C CÁNOPE E EMPOTRAR Z RIEL	3 3 000 K 4 4 000 K	C REFLECTOR CONCENTRADO 19° M REFLECTOR MEDIO 26°	N ON-OFF T DIMEABLE A TRIAC	B BLANCO N NEGRO



TRACK 15 W

PROYECTOR A RIEL / CÁNOPE / PARA EMPOTRAR



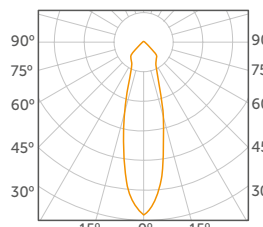
TECNOLOGÍA LED COB



SWITCH CON 3 DIFERENTES CIRCUITOS INDEPENDIENTES (LÍNEA 1, 2 o 3)

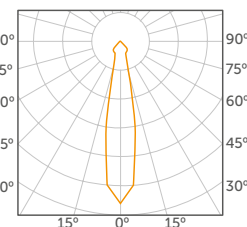


REJILLA TRASERA DE ALUMINIO



REFLECTOR MEDIO 26°

CURVAS FOTOMÉTRICAS



REFLECTOR CONCENTRADO 19°

ACCESORIOS PARA TRACK NO INCLUIDOS



Z141CE017T
CRISTAL DEGRADADO




Z141CE019T
CRISTAL ELÍPTICO



Z141CE016T
CRISTAL INTENSO



Z141CE029N
ARO DE SUJECIÓN
ACCESORIOS TRACK 15 W



Z141WS004N
LOUVER HONEY
COMB TRACK 15 W



Z141CE025N
SNOOT TRACK 15 W



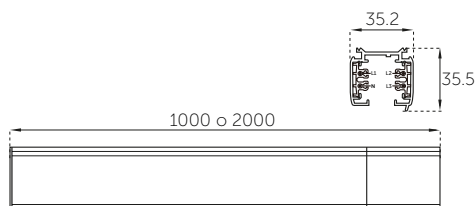
1. Aro
2. Louver
3. Snoot
4. Cristal

ACCESORIOS PARA TRACK A RIEL



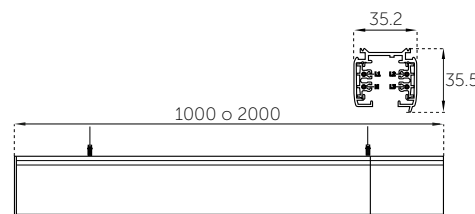
RIELES PARA SOBREPONER

- Z141RS019B RIEL SOBREPONER 1M 3C BLANCO
- Z141RS019N RIEL SOBREPONER 1M 3C NEGRO
- Z141RS021B RIEL SOBREPONER 2M 3C BLANCO
- Z141RS021N RIEL SOBREPONER 2M 3C NEGRO



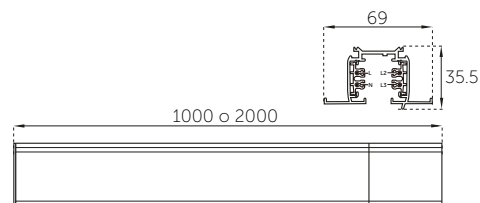
RIELES PARA SUSPENDER

- Z141RT002B RIEL SUSPENDER 1M 3C BLANCO
- Z141RT002N RIEL SUSPENDER 1M 3C NEGRO
- Z141RT004B RIEL SUSPENDER 2M 3C BLANCO
- Z141RT004N RIEL SUSPENDER 2M 3C NEGRO



RIELES PARA EMPOTRAR

- Z141RE017B RIEL EMPOTRAR 1M 3C BLANCO
- Z141RE017N RIEL EMPOTRAR 1M 3C NEGRO
- Z141RE019B RIEL EMPOTRAR 2M 3C BLANCO
- Z141RE019N RIEL EMPOTRAR 2M 3C NEGRO



Nota: Todos los rieles incluyen tapas finales.

CONECTORES OPCIONALES SEGÚN EL PROYECTO REQUERIDO



- CONECTOR 90°**
 Z141RS024B CON. IZQ. 90° 3C BCO.
 Z141RS024N CON. IZQ. 90° 3C NEG.
 Z141RS038B CON. DER. 90° 3C BCO.
 Z141RS038N CON. DER. 90° 3C NEG.



- CONECTOR RECTO**
 Z141RS023B CON. RECTO 3C BCO.
 Z141RS023N CON. RECTO 3C NEG.



- CONECTOR T**
 Z141RS025B CON. T 3C BCO.
 Z141RS025N CON. T 3C NEG.



- CONECTOR X**
 Z141RS026B CON. X 3C BCO.
 Z141RS026N CON. X 3C NEG.



- CONECTOR UNIVERSAL**
 Z141RS022B CON. UNI. 3C BCO.
 Z141RS022N CON. UNI. 3C NEGRO

TAPAS PARA CONECTORES REQUERIDAS EN RIEL DE EMPOTRAR

- TAPA CONECTOR 90°**
 Z141RS029B TAPA C. 90° 3C BCO.
 Z141RS029N TAPA C. 90° 3C NEGRO

- TAPA CONECTOR RECTO**
 Z141RS028B TAPA C. RECTO 3C BCO.
 Z141RS028N TAPA C. RECTO 3C NEGRO

- TAPA CONECTOR T**
 Z141RS030B TAPA C. T 3C BCO.
 Z141RS030B TAPA C. T 3C NEGRO

- TAPA CONECTOR X**
 Z141RS031B C. X 3C BCO.
 Z141RS031N C. X 3C NEGRO

- TAPA CONECTOR FINAL**
 Z141RS031B C. FINAL 3C BCO.
 Z141RS031N C. FINAL 3C NEGRO